


ШЕСТЬ КУБИКОВ ЗНАКОМСТВО С НАБОРОМ

ЛЕКЦИЯ 4

курс: Играем в Шесть Кубиков
автор: Соловьева Наталья Дмитриевна



Что, если шесть кубиков - это все, что нам нужно для всестороннего развития ребенка?



Простое, экономичное и
масштабируемое решение

Предметы, которые
остаются на столе


Помогает в многочисленных
областях развития

Быстрые ежедневные
упражнения и занятия

6 разноцветных
кирпичей DUPLO®


Обучение через игру

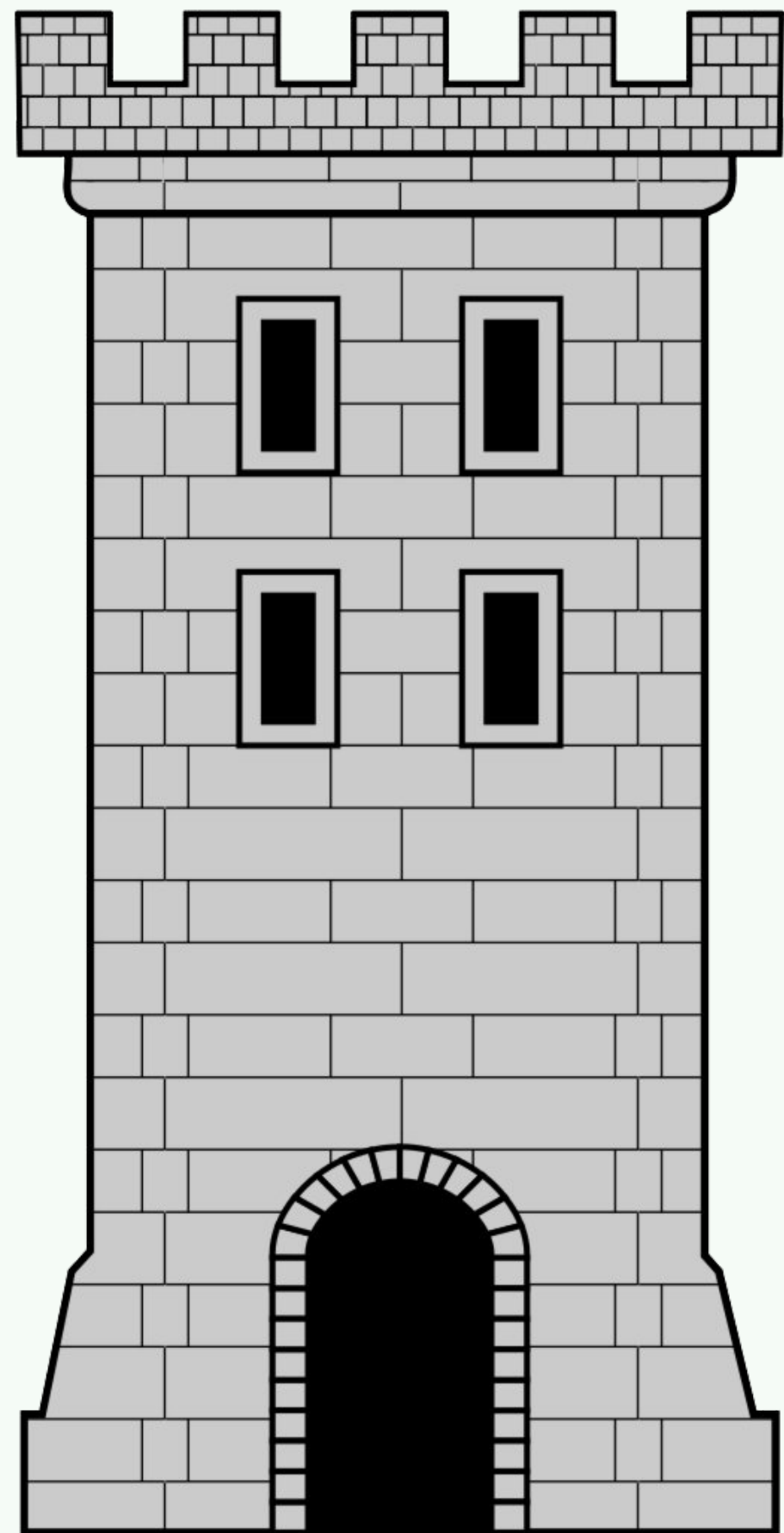
ПОЧЕМУ ШЕСТЬ КУБИКОВ?




- Обучение становится увлекательным
- Развивает основные навыки обучения с помощью игры
- Волшебный и удивительный инструмент
- Создает благоприятную среду для участия и психологическую готовность сосредоточиться и сконцентрироваться

ЦВЕТОВАЯ ЗАБАВА







ХИТРАЯ БАШНЯ



ПОПРОБУЙ ПОВТОРИ



ДВИГАЙ ТЕЛОМ



ШЕСТЬ КУБИКОВ МОЖНО ИСПОЛЬЗОВАТЬ



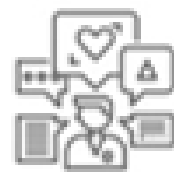
Индивидуально



В парах



С разным возрастом



В учебном заведении и за его пределами




В небольших и больших группах



**В рамках урока и
дополнительной деятельности**


КТО МОЖЕТ ИСПОЛЬЗОВАТЬ ШЕСТЬ КУБИКОВ

- Учителя и дети дошкольного и младшего школьного возраста
- Дети на домашнем обучении
- Дети с ОВЗ нуждающиеся в специализированном образовании
- Старшекласники для общественных назначений
- Родители для использования дома



КАК ВСТРОИТЬ В УЧЕБНЫЙ ПРОЦЕСС?

- В начале дня, чтобы подготовить ребят к учебе
- В середине дня как "мозговой" перерыв
- В конце дня, для расслабления и общения
- В любое время дня как конкретный инструмент



ОБЛАСТИ РАЗВИТИЯ НАВЫКОВ

Физико-моторные
Эмоциональные
Социальные

Говорение и слушание
Математические
Познавательные



**СПАСИБО ЗА ВНИМАНИЕ!
УВИДИМСЯ НА СЛЕДУЮЩЕЙ ЛЕКЦИИ**